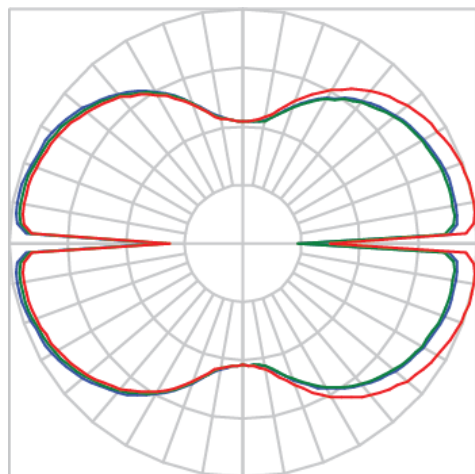
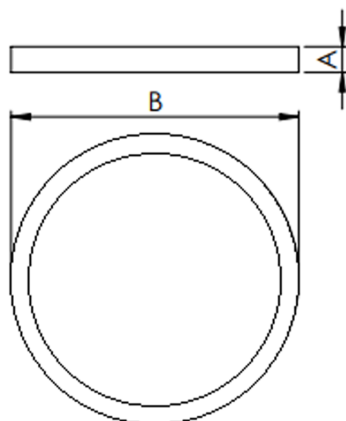



SATURNO CIRCULAR PENDENTE DIRETA E INDIRETA D1600 DIFUSO 36W 2700K IRC90 (OPÇÕESPBE)

datasheet gerado em
05-02-25

REF.: SATURNO-CI-PDID-X-DF-36-2790-D1600-(OPÇÕESPBE)



Luminária circular pendente iluminação direta e indireta, 36W 2700K IRC90. Corpo em alumínio. Acabamento Branca, Preta ou Especial. Controle óptico principal através de fecho difuso. Luminária grau de proteção IP-20. Driver corrente constante Liga/Desliga, Triac, 1-10V ou Dali (consultar condições). Tensão de trabalho 220V ou Bivolt.

Aplicação	Ambiente interno
Instalação	Pendente Direto e Indireto
altura	25 mm
largura	Ø1600 mm
IP	20
Corpo	Alumínio
Cor	Branca, Preta ou Especial
Ótica principal	Difusor
Potencia	36W
facho	Difusor
CCT	2700K
IRC	90
Tensão	220V ou Bivolt
Dimerização	Liga/Desliga, Dali, 0-10 ou Triac
Garantia	2 ou 5 anos
Tipo de LED	Standard